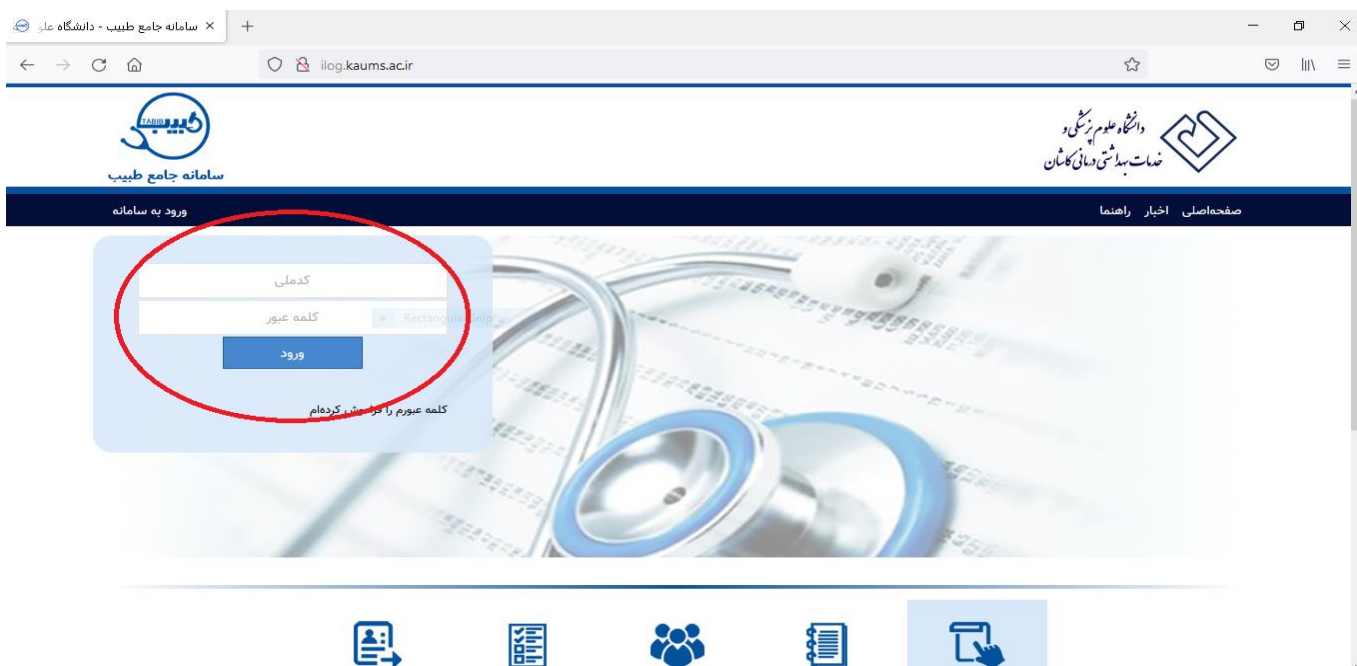


## راهنمای کاربری سامانه جامع طبیب و لاگ بوک الکترونیک (ویژه دانشجویان)

### ورود به سامانه:

برای ورود به سامانه آدرس [ilog.kaums.ac.ir](http://ilog.kaums.ac.ir) را در مرورگر Google chrome یا Firefox وارد نمائید تا صفحه زیر برایتان نمایش داده شود.



۱. نام کاربر (کدملی) خود را وارد کنید.
۲. کلمه عبور خود را وارد کنید. (کلمه عبور پیش فرض برای اولین ورود همان کد ملی است)
۳. روی دکمه ورود کلیک کنید.

### تغییر کلمه عبور

این فرم در اولین ورود شما به سامانه نمایش داده می شود و لازم است شما کلمه عبورتان را تغییر دهید.

۱. کلمه عبور کنونی که همان کدملی است را وارد نمایید.
۲. کلمه عبور جدید برای خود در نظر بگیرید. (می توانید کد ملی خود را دوباره وارد کنید)

۳. همان عبارتی که در قسمت ۲ تایپ کرده اید را مجددا وارد نمایید.

۴. روی دکمه «ثبت کلمه عبور» کلیک نمایید و وارد فضای کاربری خود در سامانه طبیب شوید.

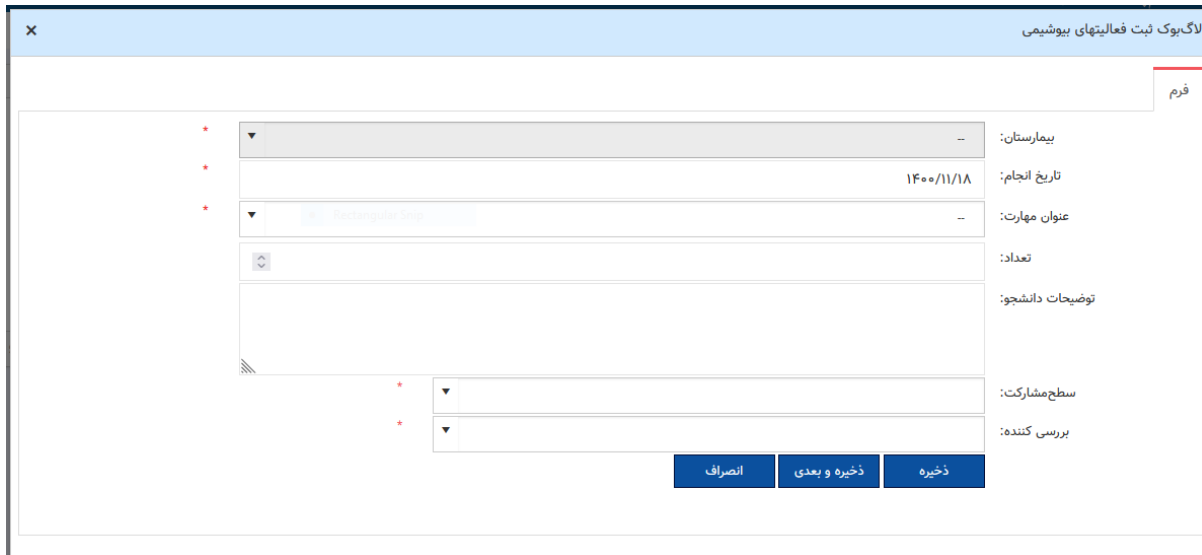
پس از ورود پنجره زیر برایتان نمایش داده می شود.

### لاگ بوک: ثبت فعالیتهای بالینی

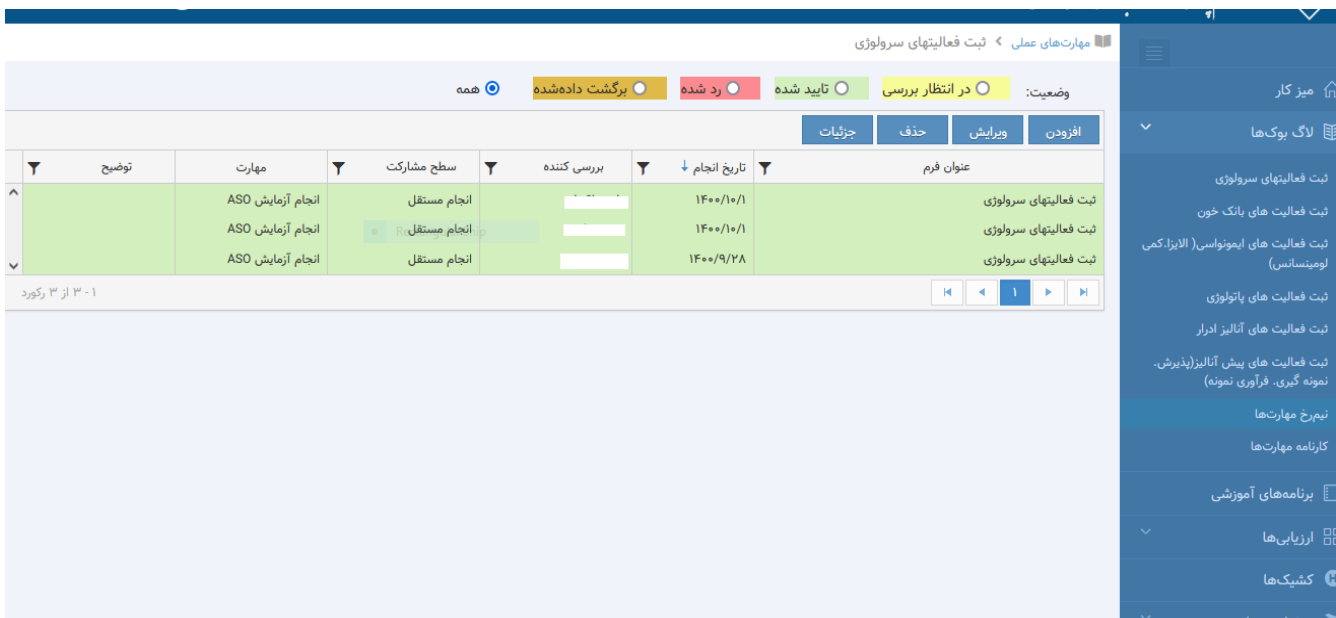
با کلیک بر روی منو لاگ بوک وارد بخش لاگ بوک خواهید شد. در این قسمت فهرست فرم های لاگ بوک را مشاهده خواهید کرد که در مقابل هر یک از آنها تعداد موارد ثبت شده، تایید شده، رد شده و در انتظار بررسی نوشته شده است.

## ثبت لاگ بوک:

برای ثبت فعالیت روی آیکن مربوط به هر یک از فرم ها کلیک نمایید تا فرم مربوطه باز شود. برای ثبت فرم لازم است تا فیلدهای ستاره دار تکمیل گردد. پس از تکمیل اطلاعات فرم در صورتی که قصد ثبت مورد دیگری داشته باشید میتوانید از دکمه «ذخیره و بعدی» استفاده نمایید. با کلیک بر روی این دکمه بدون اینکه این فرم بسته شود، اطلاعات آن ذخیره شده و شما میتوانید مورد بعدی را ثبت نمایید. با کلیک بر روی دکمه «ذخیره» اطلاعات ثبت شده ذخیره و فرم بسته می شود.



پس از ثبت، با کلیک بر روی آیکن لیست میتوانید فهرست فعالیت‌های ثبت شده خود را به تفکیک وضعیت مشاهده نمایید . شما میتوانید موارد در انتظار بررسی را ویرایش و حتی حذف نمایید، اما پس از بررسی توسط استاد، دیگر امکان ویرایش و حذف وجود نخواهد داشت و فقط امکان مشاهده آنها وجود دارد.



عنوان فرم	تاریخ انجام	بررسی کننده	سطح مشارکت	مهارت	توضیح
ثبت فعالیت‌های سروژی	۱۴۰۰/۱۰/۱		انجام مستقل	انجام آزمایش ASO	
ثبت فعالیت‌های سروژی	۱۴۰۰/۱۰/۱		انجام مستقل	انجام آزمایش ASO	
ثبت فعالیت‌های سروژی	۱۴۰۰/۹/۲۸		انجام مستقل	انجام آزمایش ASO	

## کوریکولوم مهارت ها:

در مستطیل سمت راست در قسمت لاگ بوک ← کوریکولوم مهارت ها می توانید عناوین لاگ بوک و فعالیت های مورد نظر در آن را مشاهده نمایید.

The screenshot shows the main interface of the portal. On the right, there is a sidebar menu with various navigation options. The option 'کوریکولوم مهارت ها' (Curriculum Skills) is highlighted with a red circle. The main content area displays a list of skills, each with a checkbox and a description. The skills listed include:

- ثبت فعالیتهای بیوشیمی
- ثبت فعالیتهای انگل شناسی
- ثبت فعالیت های خون شناسی و انعقاد
- ثبت فعالیتهای باکتری شناسی
- ثبت فعالیت های بانک خون
- ثبت فعالیت های ایمنواسی (الایزا. کمی لومینسانس)
- ثبت فعالیت های پاتولوژی
- ثبت فعالیت های آنالیز ادرار
- ثبت فعالیت های پیش آنالیز (پذیرش. نمونه گیری. فرآوری نمونه)
- ثبت فعالیت های PCR
- ثبت فعالیت های کشت سلول و تکنیک های مولکولی
- کوریکولوم مهارت ها (circled in red)
- کارنامه مهارت ها
- ارزیابی ها

روی هر یک از سر برگ ها کلیک کنید فعالیت هایی که باید انجام شود مشاهده می نمایید.

This screenshot provides a detailed view of the 'کوریکولوم مهارت ها' (Curriculum Skills) section. The 'ثبت فعالیتهای بیوشیمی' (Biochemistry Activities) option is circled in red. The main content area displays a table with columns for 'تعداد کل' (Total Count), 'نمره از' (Score from), 'اجاری' (Active), 'انجام تحت نظارت استاد' (Completed under supervision of the teacher), 'انجام مستقل' (Completed independently), and 'کمک به استاد' (Assisted by the teacher). The table lists various skills and their corresponding counts and completion status.

تعداد کل	نمره از	اجاری	انجام تحت نظارت استاد	انجام مستقل	کمک به استاد
فرم لاگ بوک بدون توجه به مهارت ها					
انجام آزمایش های بیوشیمی با استفاده از روش دستی (بر اساس کیت های موجود)		<input type="checkbox"/>			
کالیبراسیون و فرآیند کنترل نتایج		<input type="checkbox"/>			
ران کردن نمونه ها در اتوآنالیزور بیوشیمی		<input type="checkbox"/>			
رقیق سازی و انجام محاسبات در موارد مقتضی		<input type="checkbox"/>			
مراقبت و نگهداری دستگاه اتوآنالیزور بیوشیمی		<input type="checkbox"/>			
انجام آزمایش های روتین بیوشیمی (گلوکز. تری گلیسرید. کلسترول و ....)		<input type="checkbox"/>			

## کارنامه مهارت ها:

در مستطیل سمت راست در قسمت لاگ بوک ← کارنامه مهارت می توانید مشاهده کنید که چه تعداد لاگ بوک را ثبت نموده اید، چه تعداد تأیید یا رد شده یا در انتظار تأیید است.

The screenshot shows a web application interface for a university. The header includes the university logo and name: "دانشگاه علوم پزشکی و خدمات بهداشتی درمانی گلستان". The navigation menu on the right contains items like "میز کار", "پرونده", "آموزش", "لاگ بوک ها", and a list of skills such as "ثبت فعالیتهای سروپوزی", "ثبت فعالیتهای بیوشیمی", etc.

The main content area displays a form for a student's record. The form includes the following information:

- تاریخ صدور: ۱۴۰۱/۱۱/۲۳
- صفحه: ۱
- پسینه تهالی
- کارنامه لاگ بوک
- نام و نام خانوادگی: [Blank]
- رشته: علوم آزمایشگاهی
- کدملی: ۱۲۳۴۵۶۷۸۹۰
- سال ورود: سال تحصیلی ۹۹-۱۳۹۸
- وضعیت: درحال تحصیل
- دوره: کارآموزی

Below the form is a table with the following columns: ردیف, عنوان, ثبت, تایید, رد, انتظار.

ردیف	عنوان	ثبت	تایید	رد	انتظار
۱	BT انجام آزمایش	۱	۱	۰	۰

Below the table is a section titled "فرم" with a table for recording skills:

ثبت	تایید	رد	انتظار
۰	۰	۰	۰
۰	۰	۰	۰
۰	۰	۰	۰
۰	۰	۰	۰
۱	۱	۰	۰
۰	۰	۰	۰